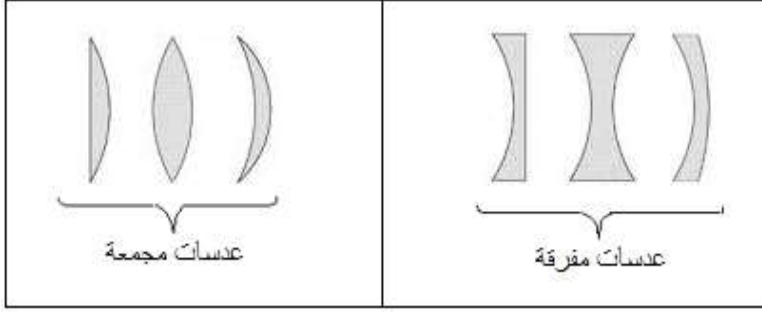


الصورة المحصل عليها بواسطة عدسة رقيقة

I- تأثير العدسات الم مجمعة والمفرقة على مسار حزمة ضوئية متوازية :

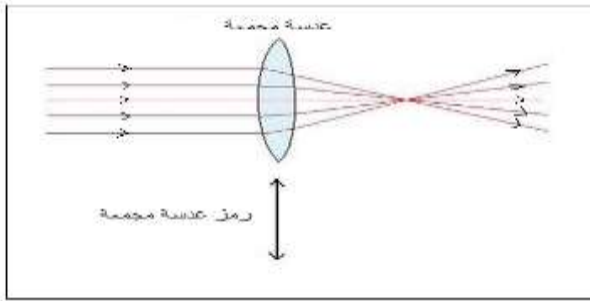
1-تعريف العدسات الكروية :



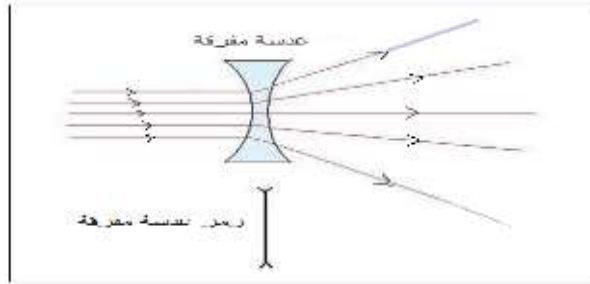
العدسة الكروية وسط شفاف ومتجانس محدود بوجهين كرويين أو وجه كروي و آخر مستو .
يوجد نوعان من العدسات :

- **عدسات مجمعة** وهي عدسات ذات حافة رقيقة .
- **عدسات مفرقة** وهي عدسات ذات حافة سميكة .

2-تأثير عدسة على حزمة ضوئية :



تحول العدسة الم مجمعة حزمة ضوئية متوازية و موازية لمحورها البصري الى حزمة مجمعة .

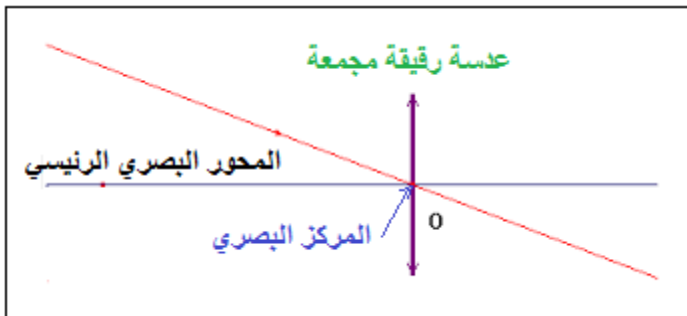


تحول العدسة الم مجمعة حزمة ضوئية متوازية وموازية لمحورها البصري الى حزمة متفرقة .

II -مميزات العدسة الرقيقة الم مجمعة :

1- المركز البصري و المحور البصري الرئيسي :

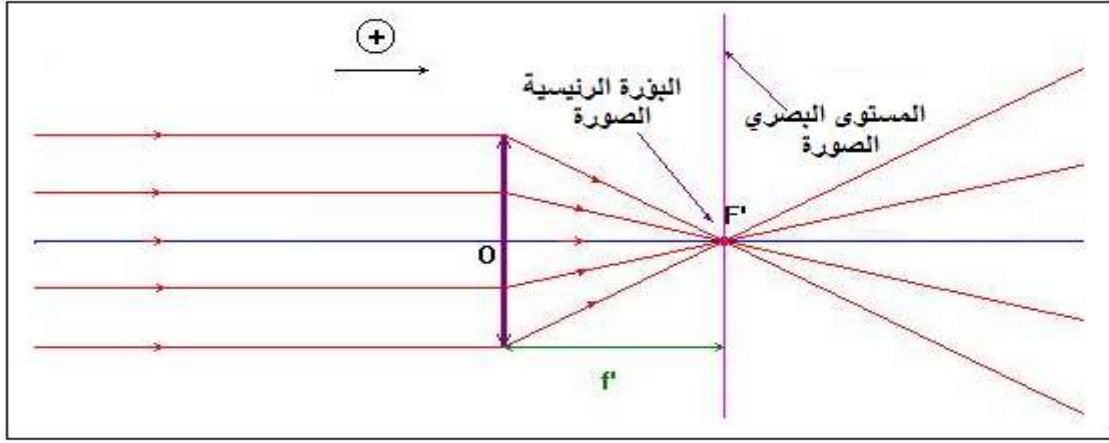
المركز البصري : هو مركز تماثل العدسة ، ويرمز له بالحرف O
المحور البصري الرئيسي : المستقيم المار من المركز البصري للعدسة والمتعامد معها .



2- البؤرة الرئيسية الصورة والمسافة البؤرية :

2-1-البؤرة الرئيسية الصورة :

كل الأشعة الواردة متوازية مع المحور البصري الرئيسي تنبثق من العدسة وتتجمع في نقطة واحدة ، تسمى البؤرة الرئيسية الصورة ، يرمز لها بـ : F' وتنتمي الى المحور البصري الرئيسي
كل شعاع ضوئي وارد موازيا للمحور البصري الرئيسي لعدسة مجمعة يجتازها مارا من بؤرتها الرئيسية الصورة F' .
اصطلاحا نختار منحى انتشار الضوء كمنحى موجب على المحور البصري الرئيسي .

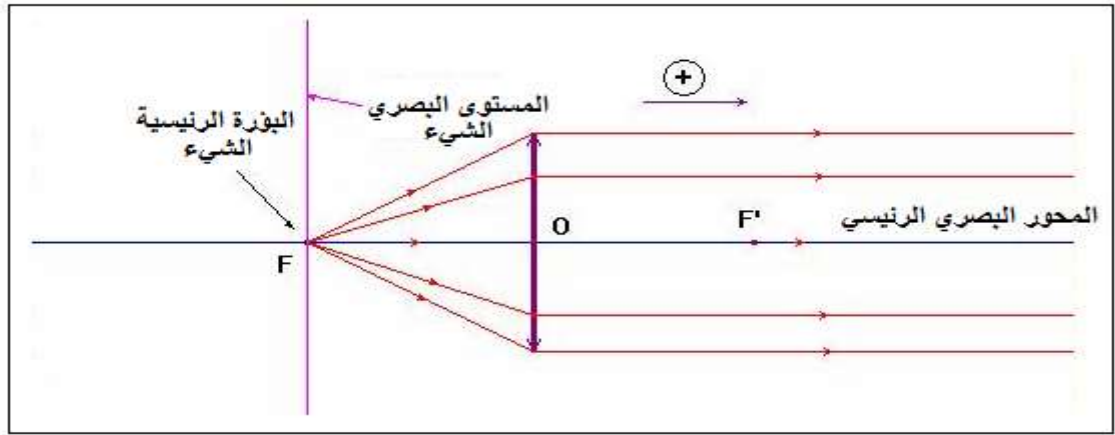


2-2-المسافة البؤرية :

تسمى المسافة بين المركز البصري للعدسة O وبؤرة الصورة F' بالمسافة البؤرية (distance focale) والتي يرمز لها بالحرف f بحيث : $OF' = f'$.

3-البؤرة الرئيسية الشيء :

تتميز العدسة ببؤرة ثانية مماثلة للبؤرة الرئيسية بالنسبة للمركز البصري وتسمى بؤرة الشيء ويرمز لها بـ F .
كل شعاع ضوئي وارد على عدسة مجمعة مارا من بؤرتها الرئيسية الشيء يجتازها موازيا لمحورها البصري الرئيسي .



III- الصورة المحصل عليها بواسطة عدسة رقيقة مجمعة :

1-جودة العدسة الرقيقة :

لكي تعطي العدسة صورة مطابقة للشيء ينبغي أن تتوفر الشروط التالية :

- الفضاحة : أي أن تعطي لشيء نقطة واحدة .
 - المستوائية : أي أن تعطي للنقط الموجودة في نفس المستوى الشيء صورا نقطية توجد في نفس المستوى .
 - اللالونية : أي العدسة لا تبدد الضوء الذي يجتاها .
- تتحقق هذه الشروط عند استعمال العدسة وفق شروط كوص :
- ✓ أن يكون الشيء قريبا ومتعامدا مع المحور البصري .
 - ✓ وضع حجاب قريبا من مركز العدسة .

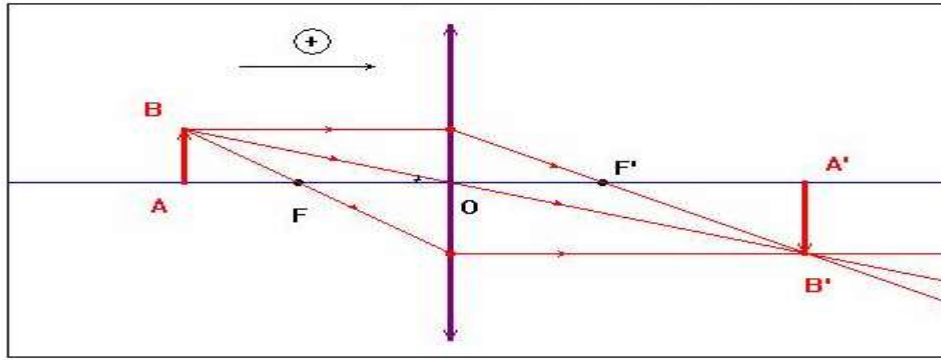
2- الإنشاء الهندسي لصورة محصل عليها بواسطة عدسة :

نمثل العدسة وجميع عناصرها (المحور البصري ، المركز البصري والبؤرتين).

نختار سلما مناسبة لتمثيل بؤرتي الشيء و الصورة ، طول الشيء AB وبعد الشيء عن العدسة OA .

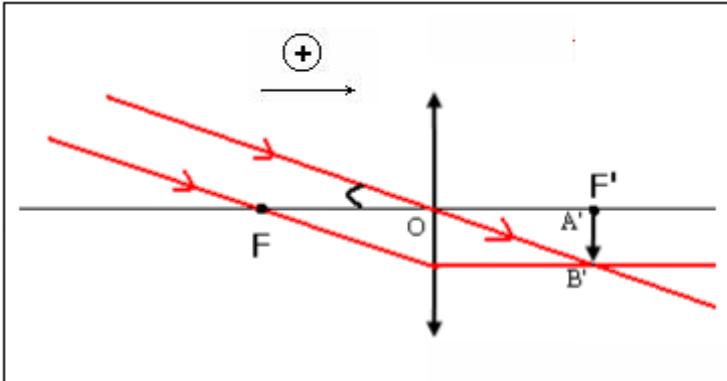
نمثل الشيء المضيء بسهم AB عمودي على المحو البصري بحيث A تنتمي لهذا المحور .

لإنشاء الصورة المحصل عليها بواسطة العدسة للشيء AB ، يكفي استعمال شعاعين من الثلاث الأشعة الخاصة .



3-مختلف أوضاع الصورة :

موضع الشيء OA	طبيعة الصورة	مقارنة الصورة بالشيء	إنشاء الصورة $A'B'$ للشيء AB
$2f < \overline{OA}$	حقيقية ومقلوبة	$AB > A'B'$	
$\overline{OA} = f'$	وهمية و في ما لا نهاية	$AB < A'B'$	
$\overline{OA} > f$	وهمية ومعتدلة و أكبر من الشيء	$\overline{OA} > \overline{OA'}$	

	$\overline{OA'} = f'$	<p>حقيقية ومقلوبة</p>	<p>الشيء يوجد في ما لا نهاية</p>
---	-----------------------	-----------------------	----------------------------------

IV- علاقة التوافق والتكبير :

1- علاقة التكبير :

نسمي تكبير عدسة رقيقة مجمعة النسبة : $\gamma = \frac{\overline{A'B'}}{\overline{AB}}$

التكبير مقدار جبري يمكن من معرفة طول الصورة ومنحائها .

- ❖ إذا كان $\gamma > 0$ يكون منحنى الصورة هو منحنى الشيء ، نقول إن الصورة معتدلة .
- ❖ إذا كان $\gamma < 0$ يكون منحنى الصور عكس منحنى الشيء ، نقول إن الصورة مقلوبة.
- ❖ إذا كان $|\gamma| > 1$ طول الصورة أكبر من طول الشيء .
- ❖ إذا كان $|\gamma| < 1$ طول الصورة أصغر من طول الشيء .

علاقة التكبير :

$$\gamma = \frac{\overline{A'B'}}{\overline{AB}} = \frac{\overline{OA'}}{\overline{OA}}$$

2- علاقة التوافق :

$$\frac{1}{\overline{OF'}} = \frac{1}{\overline{OA'}} - \frac{1}{\overline{OA}}$$

تكتب :

نضع : $\overline{OF'} = f'$ و $\overline{OA'} = p'$ و $\overline{OA} = p$

علاقة التوافق :

$$\frac{1}{f'} = \frac{1}{p'} - \frac{1}{p}$$

- ❖ إذا كان الشيء حقيقي : $\overline{OA} < 0$ أي : $p < 0$.

- ❖ إذا كان الشيء وهمي : $\overline{OA} > 0$ أي : $p < 0$.
- ❖ إذا كانت الصورة حقيقية : $\overline{OA'} > 0$ أي : $p' > 0$.
- ❖ إذا كانت الصورة وهمية : $\overline{OA'} < 0$ أي : $p' < 0$.

3- قوة العدسة :

تعبر قوة العدسة عن قدرتها على تجميع الأشعة الضوئية نحو مركزها البصري ، ويرمز لها بالحرف C وحدتها الديوبتري $Dioptrie$ ويرمز لها ب : δ .
قوة العدسة تساوي مقلوب المسافة البؤرية :

$$C = \frac{1}{OF'} = \frac{1}{f'}$$

ملحوظة :

المسافة البؤرية يعبر عنها بالمتر m .
بالنسبة للعدسة الرقيقة المجمعة $C > 0$ وبالنسبة للعدسة المفرقة $C < 0$.

V-المكبرة :

1-تعريف :

المكبرة عبارة عن عدسة رقيقة مجمعة ذات مسافة بؤرية صغيرة تعطي للأشياء الدقيقة صورة مكبرة .

2-الإنشاء الهندسي للصورة :

تعطي المكبرة لشيء حقيقي صورة وهمية معتدلة وأكبر من الشيء .

